



2160 mm



4528 mm



2700 kg



682 kg



2018 kg



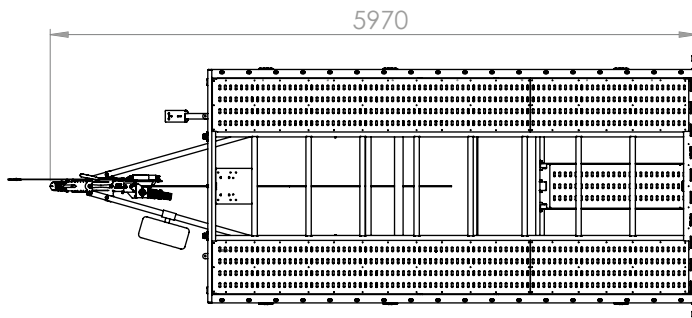
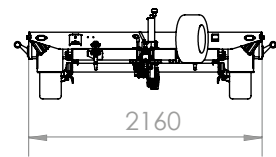
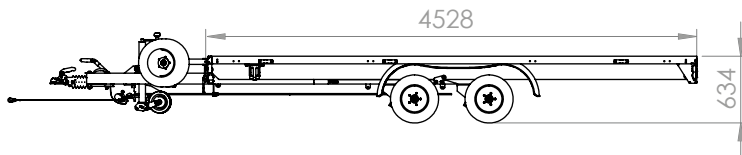
2160 mm



5970 mm



634 mm



ZNACZENIE IKON / THE MEANING OF THE ICONS BEDEUTUNG VON SYMBOLEN / LA SIGNIFICATION DES ICÔNES



DMC
Dopuszczalna masa całkowita [kg]
Gross vehicle weight [kg]
Zulässiges Gesamtgewicht [kg]
Poids total autorisé en charge [kg]



Ładowność [kg]
Load capacity [kg]
Nutzlast [kg]
Charge utile [kg]



Masa własna [kg]
Complete kerb weight [kg]
Leergewicht [kg]
Poids à vide [kg]



Rodzaj osi: Hamowana
Axles type: Braked
Typ der Achse: Gebremst
Type d'essieux: Freiné



Rodzaj kół
Wheels type
Typ der Räder
Type de roues



Liczba osi [sztuk]
Number of axles
Anzahl der Achsen
Nombre d'essieux



Kąt najazdu
Drive-on angle
Neigungswinkel
Angle d'attaque



Szerokość
Width
Breite
Largeur



Długość
Length
Länge
Longueur



Wysokość
Height
Höhe
Hauteur



Maksymalna długość powierzchni załadunku [mm]
Maximum length of the loading surface [mm]
Maximale Länge der Ladefläche [mm]
Longueur maximale de la surface de chargement [mm]



Maksymalna szerokość powierzchni załadunku [mm]
Maximum width of the loading surface [mm]
Maximale Breite der Ladefläche [mm]
Largeur maximale de la surface de chargement [mm]



WYPOSAŻENIE STANDARDOWE / STANDARD EQUIPMENT STANDARD AUSRÜSTUNG / ÉQUIPEMENT STANDARD



Hamulec najazdowy
Overrun brake
Auflaufbremse
Frein à inertie



Hamulec postojowy
Parking brake
Feststellbremse
Frein de stationnement



Koło podporowe
Support wheel
Stützrad
Roue jockey



Wciągarka ręczna
Manual winch
Handwinde
Treuil manuel



Siłowniki do uchylenia ramy najazdowej
Actuators for tilting the overrun frame
Aktuatoren zum Kippen des Inrun-Rahmens
Actionneurs pour incliner le cadre inrun



Klin do blokady kół lawety
Wedge for blocking wheels of the car trailer
Sperrkeil für Räder des Abschleppanhängers
Cale de blocage des roues de la remorque porte-voiture



Aluminiowe trapy najazdowe wsuwane pod platformę
Aluminum ramps slide under the platform
Aluminiumrampen gleiten unter die Plattform
Les rampes en aluminium glissent sous la plate-forme



WYPOSAŻENIE DODATKOWE / ADDITIONAL EQUIPMENT OPTIONALES ZUBEHÖR / ÉQUIPEMENT SUPPLÉMENTAIRE



Zabezpieczenie antykradzieżowe
Anti-theft protection
Diebstahlschutz
Protection anti-vol



Pompa hydrauliczna jednostronna
Single-acting hydraulic pump
Einfachwirkende Hydraulikpumpe
Pompe hydraulique à simple effet



Pompa hydrauliczna dwustronna
Double-acting hydraulic pump
Doppeltwirkende Hydraulikpumpe
Pompe hydraulique double effet



Wciągarka 4500 LBS
4 500 LBS winch
4 500 LBS Winde
Treuil de 4 500 LBS



Wciągarka 10000 LBS
10,000 LBS winch
10,000 LBS Winde
Treuil de 10000 LBS



Burty stalowe
Steel sides
Stahlseiten
Paroi latérale en acier



Burty aluminiowe
Aluminium side
Aluminiumseite
Flanc en aluminium



Wodoodporna i antypoślizgowa sklejka podłogowa
Waterproof and non-slip floor plywood
Wasserfestes und rutschfestes Bodensperrholz
Plancher en contreplaqué imperméable et antidérapant



Aluminiowe wypełnienie podłogi
Aluminum floor filling
Aluminiumbodenfüllung
Remplissage de sol en aluminium



Amortyzatory do osi
Axle shock absorbers
Achsstoßdämpfer
Amortisseurs d'essieux



Wodoodporne łożyska
Waterproof bearings
Wasserdichte Lager
Roulements étanches



Koło zapasowe z mocowaniem
Spare wheel with mountings
Ersatzrad mit Befestigung
Roue de secours avec fixation



Kliny blokujące (zestaw 2 szt.)
Locking wedges (set of 2)
Verriegelungskeile (2er-Set)
Cales de verrouillage (ensemble de 2)



Felgi aluminiowe
Aluminium rims
Aluminiumfelgen
Jantes en aluminium



Tylne lampy LED
LED rear lamps
LED-Heckleuchten
Feux LED arrière